

Ordentliche Hauptversammlung

10. Mai 2019

Management



Dirk Engel
(Dipl. Kfm.)

- › **Sprecher des Vorstandes**
(geb. 1967)
- › Zuständig für das **Ressort Finance & Administration**
Finanzen/Controlling,
Personal, IT, Legal &
Compliance und Investor
Relations)



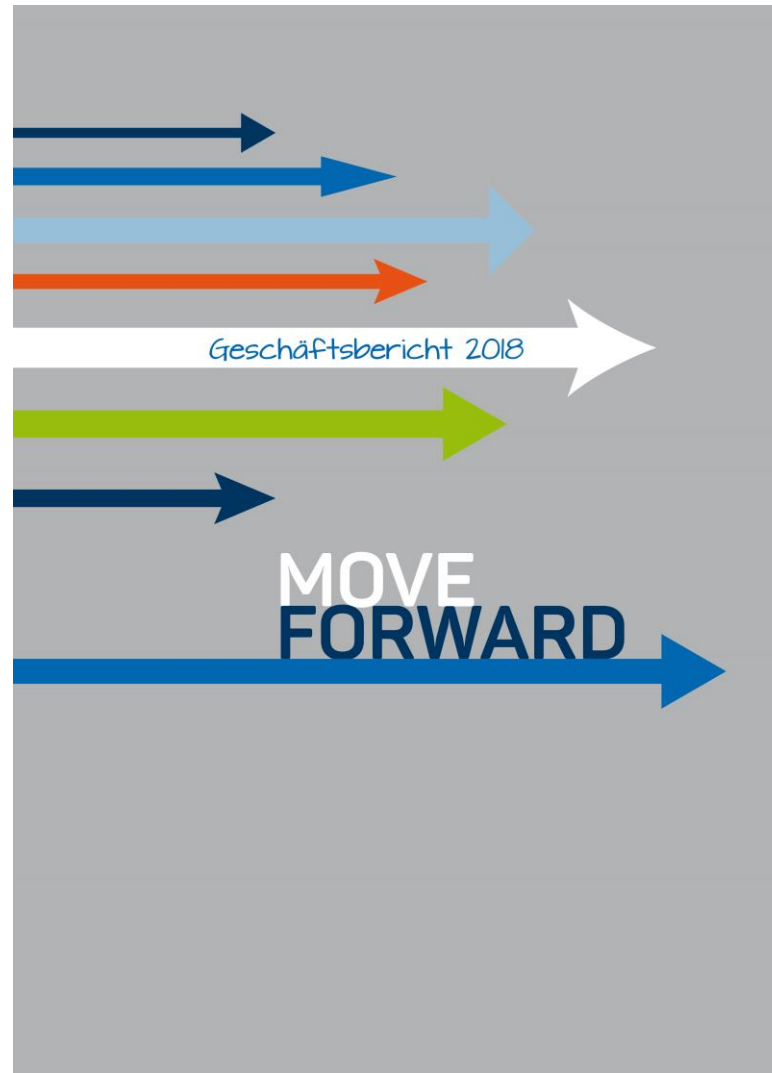
Peter Hirsch
(Dipl.-Ing.)

- › **Mitglied des Vorstandes**
(geb. 1972)
- › Zuständig für das **Ressort Technology & Operations**
(Entwicklung,
Elektrotechnik, Business
Units, Produktion, Einkauf
und Logistik)



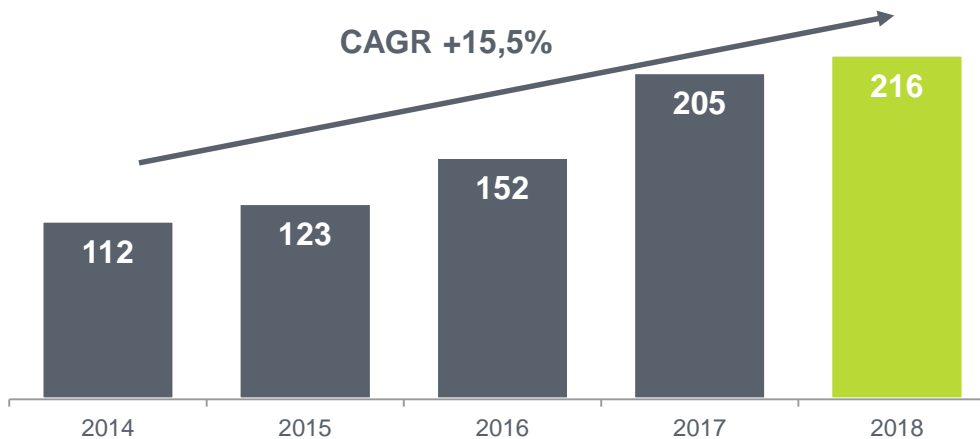
Hendirk Niestert
(Dipl.-Ing. FH)

- › **Mitglied des Vorstandes**
(geb. 1975)
- › Zuständig für das **Ressort Markets** (Vertrieb, Service,
Qualitätsmanagement und
Marketing)



Umsatz und Ergebnis

Umsatz (Mio. €)

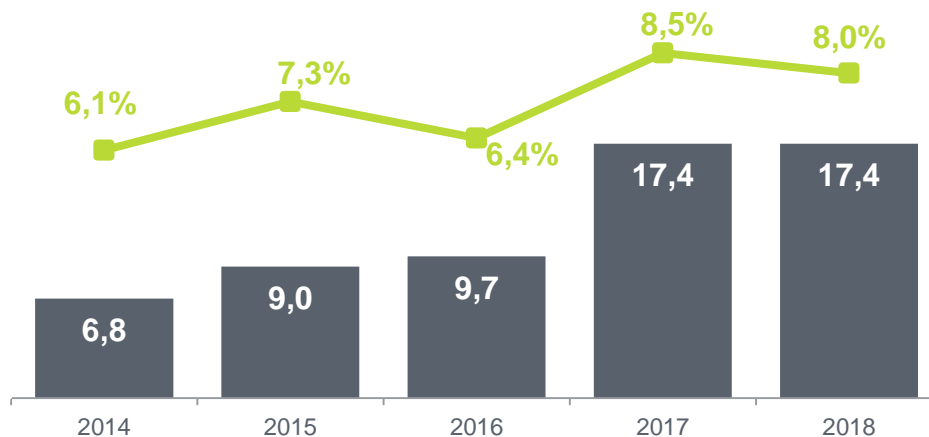


› Umsatzzanstieg getragen durch Technology und Services

› Hohe Dynamik in den Wachstumsmärkten

› $CAGR_{2018/2013} = 15,5\%$

EBIT (Mio. €) und EBIT Marge (%)



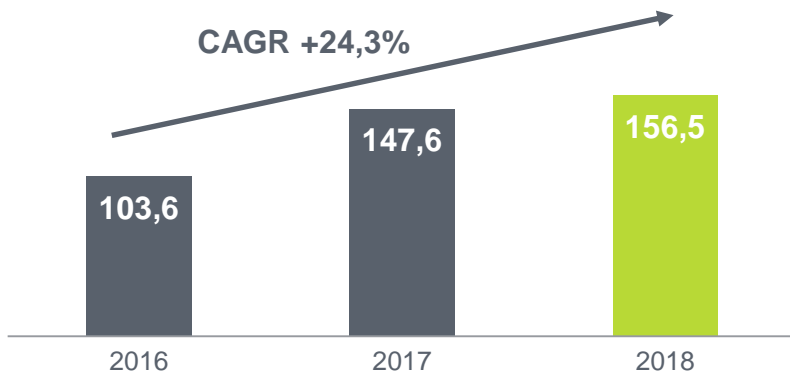
› Operatives Ergebnis auf Vorjahresniveau

› Veränderter Produktmix

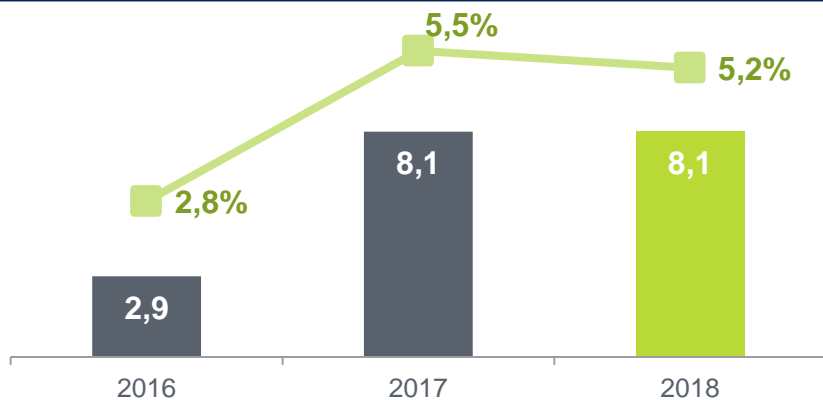
› Aufwendungen für weiteres Wachstum wirken sich aus

Technology (72,3%)

Umsatz 2016-2018 (Mio. €)

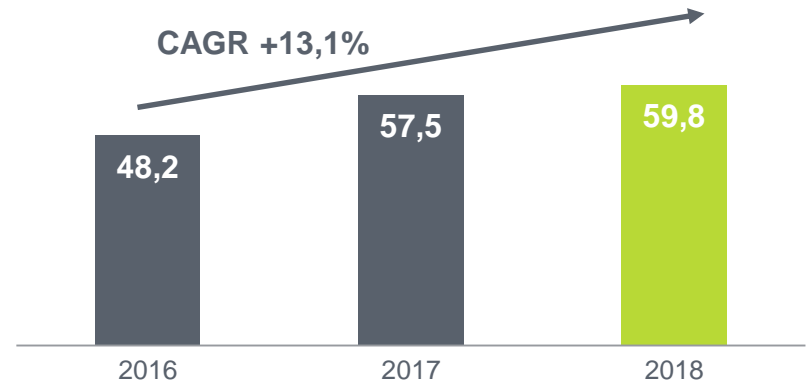


EBIT/Segmentrendite 2016-2018 (Mio. € / %)

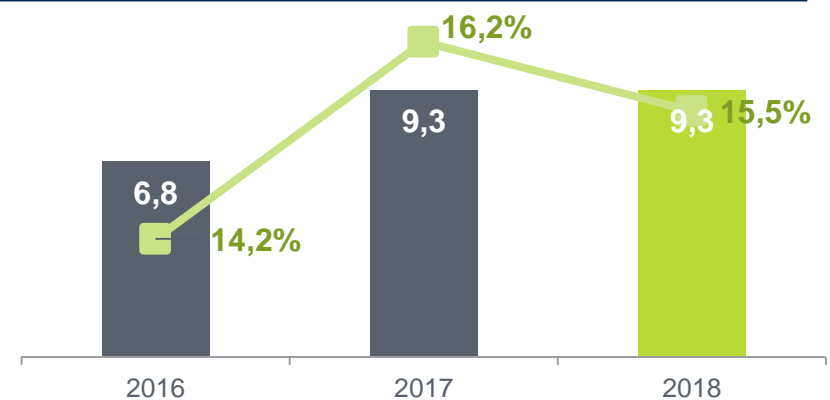


Services (27,7%)

Umsatz 2016-2018 (Mio. €)



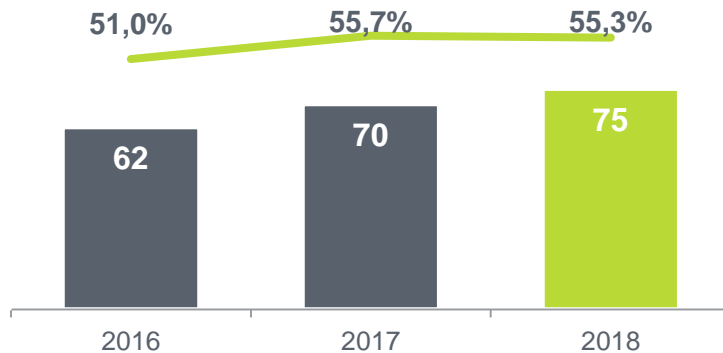
EBIT/Segmentrendite 2016-2018 (Mio. € / %)



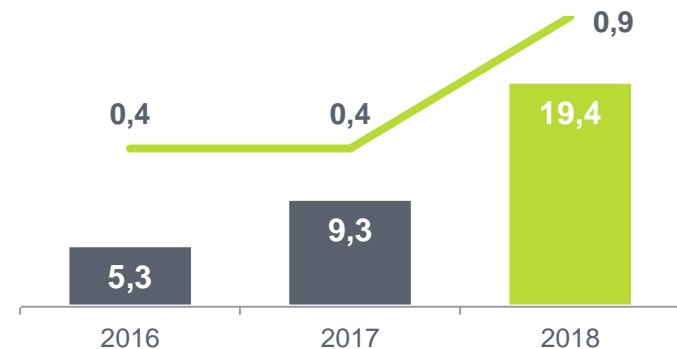
Eigenkapital und Verschuldung

- › Eigenkapitalbasis weiter ausgebaut
- › Nettoverschuldung investitionsbedingt gestiegen

Eigenkapital / Eigenkapitalquote (Mio. €)



Nettoverschuldung / Verschuldungsgrad (Mio. €)



Märkte und Anteil am Konzernumsatz

Veränderung
ggü. Vorjahr

WACHSTUMSMÄRKTE



Elektromobilität



Halbleiter-/Medizin-/Scannertechnologie

10%



KUNSTSTOFFVERARBEITENDE INDUSTRIE



Spritzguss, Extrusion, Pressen, Blasformen, Gießen

29%



LASER-, WERKZEUGMASCHINENINDUSTRIE, STANZ- UND UMFORMTECHNIK



Laser



Drehen/Fräsen/Schleifen/Polieren, Stanzen/Pressen

20%



DRUCKINDUSTRIE



Offsetdruck, Digitaldruck, Flexodruck, sonstige Druckverfahren

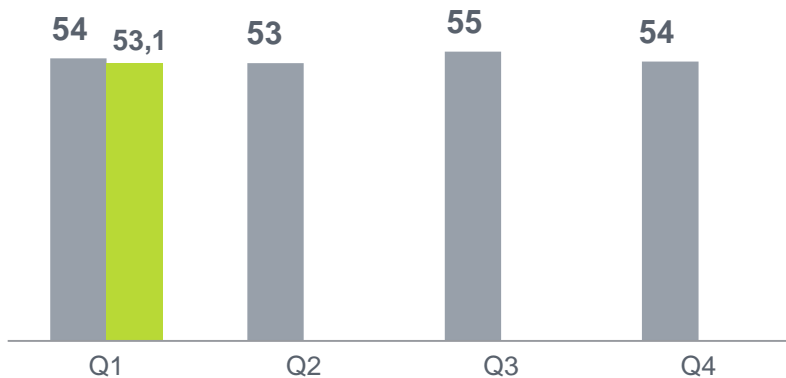
38%



Geschäftsverlauf im ersten Quartal 2019

- › Umsatz im ersten Quartal moderat unter den Erwartungen
- › EBIT von wachstumsbedingtem Kapazitätsaufbau geprägt

Umsatz 2018/2019 nach Quartalen (Mio. €)



EBIT 2018/2019 nach Quartalen (Mio. €)



Ziele für 2019

- › Umsatz € 218 – 226 Mio. / Wachstum 1 – 4%
- › EBIT € 12,0 – 16,0 Mio. / EBIT Marge 5,5 – 7,0%
- › Free Cash Flow positiv
- › EK Quote > 50%

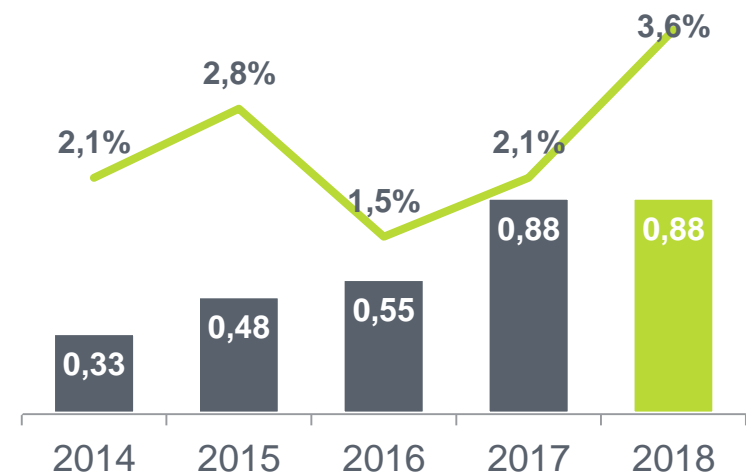
Aktienkurs und Dividendenpolitik

- › Schwacher Aktienkursverlauf in 2018
- › Ausschüttung in Höhe von 50% des Konzernjahresüberschusses

Kursverlauf 01.01.2018 - 06.05.2019



Dividende (€) / Dividendenrendite (%)



Vielen Dank für Ihre Aufmerksamkeit!

Member of
the technotrans group

▣ technotrans

▣ gds

▣ termotek

▣ klh

▣ gwk

▣ reisner